

Epidemiologická situácia v okrese Považská Bystrica

RÚVZ so sídlom v Považskej Bystrici

01.12.2021

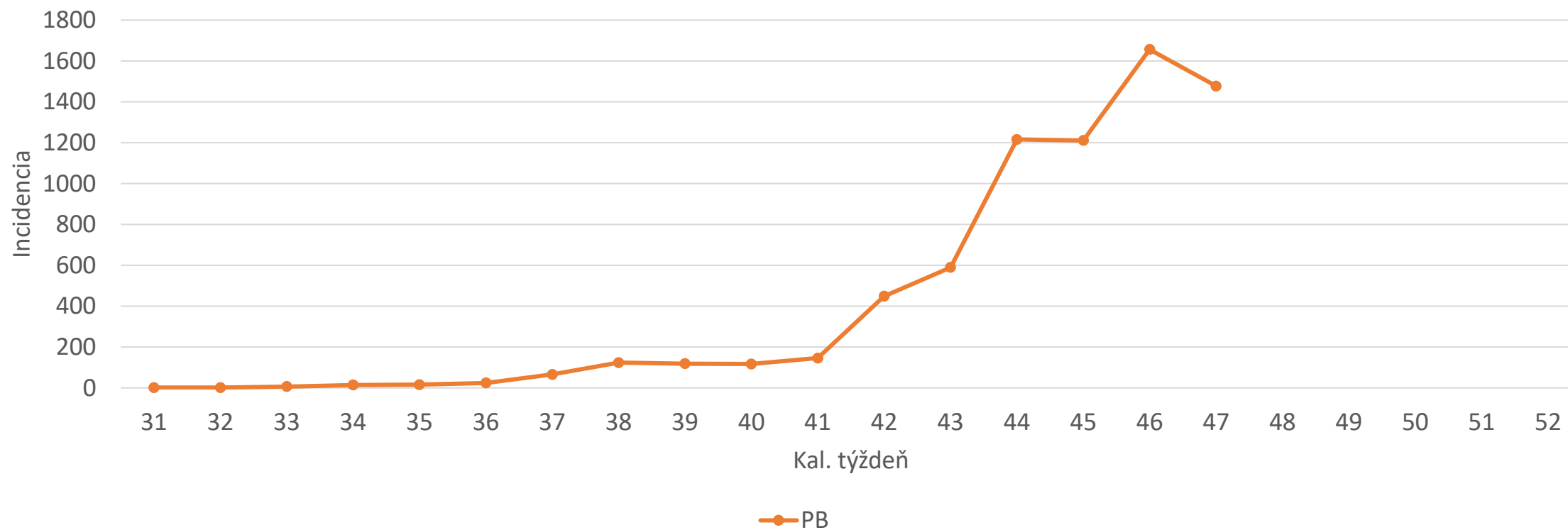
Okres Považská Bystrica

- Vysoká úroveň komunitného šírenia
- Zaočkovanosť v okrese (plne zaočkovaní) - 42%
- Zaočkovanosť vo vekovej skupine nad 50 rokov 59,1%
- Pozitivita PCR testov – 39%

*48. kal.t. – údaje spracované RÚVZ do 01.12.2021

Počet prípadov a incidencia COVID-19, okres Považská Bystrica

	40.k.t.		41.k.t.		42.k.t.		43.k.t.		44.k.t.		45.k.t.		46.k.t.		47.k.t.	
	PP	Inc.	PP	Inc.	PP	Inc.	PP	Inc.	PP	Inc.	PP	Inc.	PP	Inc.	PP	Inc.
POV. BYSTRICA	73	117	91	146	280	448	368	589	759	1216	756	1211	1034	1656	922	1477



Výskyt COVID-19 a zaočkovanosť (plne zaočkovaní) v okrese Považská Bystrica podľa obcí

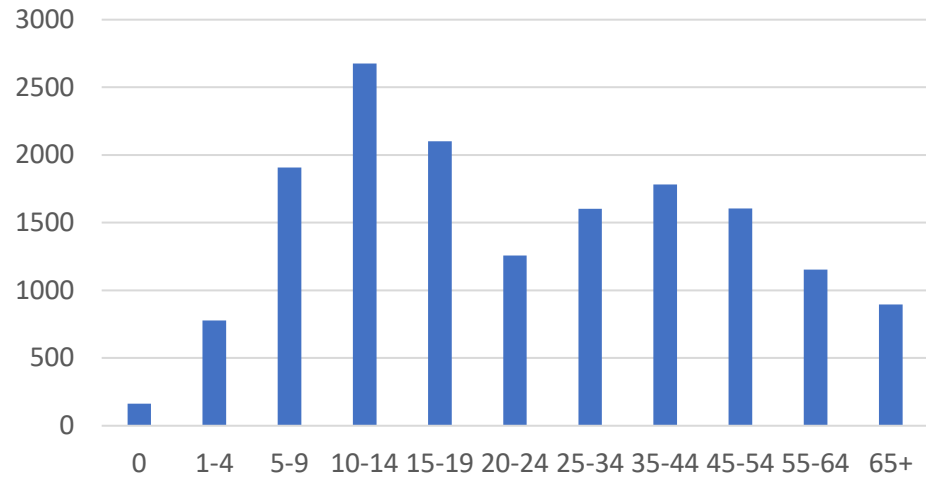
Obec	Okres	40.k.t.	41.k.t.	42.k.t.	43.k.t.	44.k.t.	45.k.t.	46.k.t.	47.k.t.	48.k.t.		Plne zaočkovaní (%)
Bodiná	PB			1	3	4	6	9	14	4		28,60
Brvnište	PB	7	5	1	2	22	12	13	3	5		33,81
Čelkova Lehota	PB			1					1			34,42
Dolná Mariková	PB	2	2	2	13	15	17	23	11	8		40,08
Dolný Lieskov	PB	1		6	11	20	16	15	15	2		42,81
Domaniža	PB	2	3	5	13	18	19	7	17	9		35,57
Ďurďové	PB					4	1	4	2	1		36,81
Hatné	PB	3		8	4	5	5	7	7	1		32,70
Horná Mariková	PB		1	1	4	5	6	6	5	2		29,84
Horný Lieskov	PB			1	1	6	4	8	8	3		48,74
Jasenica	PB		1	4	6	14	21	23	18	5		39,68
Klieština	PB					7	3	5	6	1		21,90
Kostolec	PB						4	6	6	1		25,00
Malé Lednice	PB	2	1		1	5	7	1	6	1		33,13
Papradno	PB	2		2	2	18	25	61	67	22		33,03
Plevník-Drienové	PB	2		5	10	17	15	26	21	6		42,28
Počarová	PB	1				2	1	2	2			37,41
Podskalie	PB					1	1	4	1	2		51,15
Považská Bystrica	PB	40	70	198	235	483	503	694	583	176		45,25
Prečín	PB	2	4	15	10	10	10	19	17	8		39,37
Pružina	PB	1		2	20	49	20	21	29	9		39,64
Sádočné	PB			1	2	1	2		1	1		44,23
Slopná	PB		1		1	9	5	10	7	6		38,59
Stupné	PB	5	2	4	2	8	9	6	14	2		41,16
Sverepec	PB			11	14	11	6	26	24	10		39,16
Udiča	PB	3	1	12	14	22	29	32	29	7		39,88
Vrchteplá	PB						5	5	5			32,17
Záskalie	PB					3	4	1	3			27,18

Počet prípadov COVID-19 podľa vek. skupín, okres Považská Bystrica

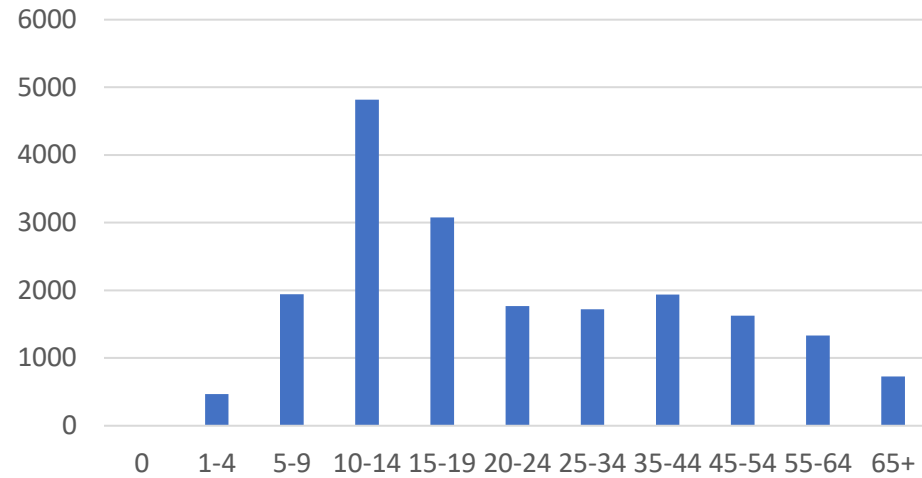
	40kt	41kt	42kt	43kt	44kt	45kt	46kt	47kt	48kt
	PB	PB	PB	PB	PB	PB	PB	PB	PB
0	0	0	0		1	0		1	1
1-4			3	3	4	5	12	20	8
5-9	1		30	23	29	23	58	58	14
10-14	11	18	37	59	63	62	135	75	18
15-19	10	6	24	27	78	71	82	56	19
20-24	3	2	6	15	44	59	59	42	14
25-34	9	18	38	59	108	113	162	151	39
35-44	12	19	46	72	134	143	189	176	57
45-54	16	7	29	40	135	120	142	141	46
55-64	7	11	33	33	85	98	121	109	39
65+	4	10	34	37	78	62	74	93	37
Spolu	73	91	280	368	759	756	1034	922	292

Vekovo špecifická chorobnosť COVID-19, okres Považská Bystrica

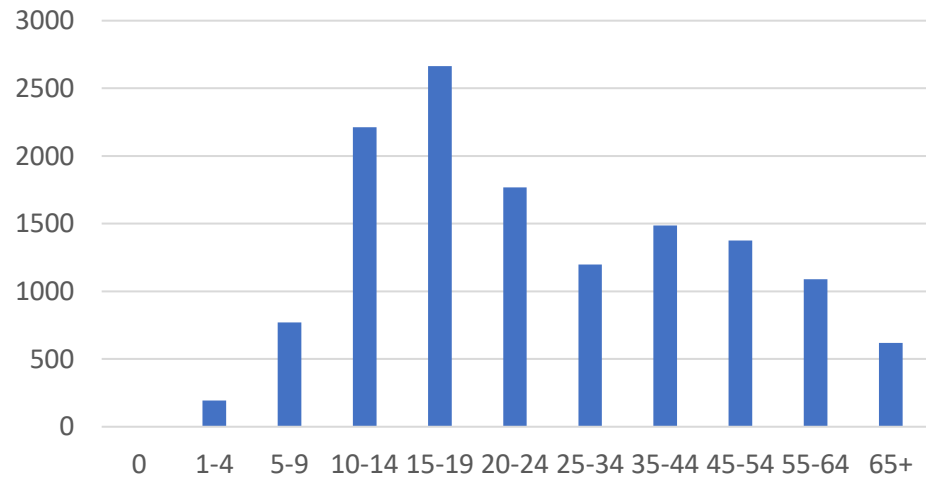
PB, 47kt



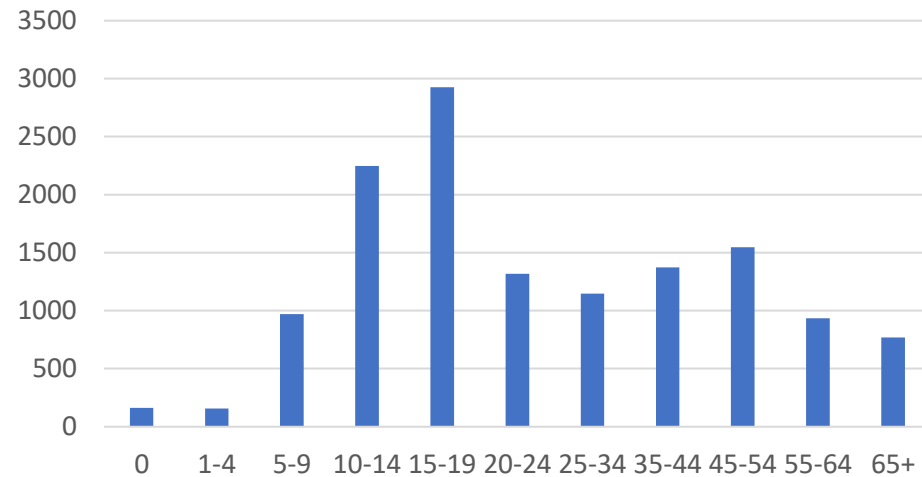
PB, 46kt



PB, 45kt



PB, 44kt



Karanténa – triedy, okres Považská Bystrica

PB	MŠ		ZŠ		SŠ	
	Počet tried v karanténe	Počet žiakov v karanténe	Počet tried v karanténe	Počet žiakov v karanténe	Počet tried v karanténe	Počet žiakov v karanténe
48kt	8	160	18	262	14	261
47kt	14	172	28	466	21	297
46kt	2	26	57	1006	11	140
45kt	7	95	41	569	28	105